

## PROCEDURE ADMINISTRATIVE BOWLING CAMPUS

### OBJECTIF :

- *Aller à la rencontre des scolaires dans les écoles primaires sur leurs créneaux d'EPS et faire découvrir aux jeunes CE1-CE2-CM1-CM2 notre sport Bowling*
- *Leur donner envie d'intégrer une école, une école club ou simplement un club de bowling. (Source de Motivation)*

### INSTITUTION :

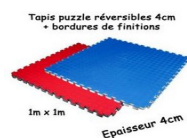
- *Prendre contact avec les Maires des communes pour la mise à disposition des locaux pour réalisation de l'activité.*
- *Prendre contact avec la Directrice de l'école primaire pour la mise en place de l'activité sur un cycle de 6 semaines, pour la construction des ateliers pédagogiques, et mettre en place les fiches d'évaluation.*
- *Présentation d'un prêt projet de Bowling Campus a L'USEP pour l'obtention d'une démarche pédagogique auprès des écoles primaires.  
(Document de référence juin 2019 : André Moreau)*
- *Mettre en place un projet pédagogique Bowling Campus pour l'obtention d'une accréditation de l'éducation nationale.  
(Document Pédagogiques de référence juin 2019 : André Moreau)*

### Kit BOWLING:

- *Achat mini piste Bowling 30 pouces en pvc 10 mètres*



*Cout 230€ + Frais de port 50€ + 56€ tva = 336€*



- *Achat tapis 24 tapis de 1mx1m sur 4 cm d'épaisseur*
- *Cout 36€ TTC x 24 = 864.00€ TTC)*
- *Coffre de fin de piste*
- *Un jeu de 10 quilles + 4 boules (5-6-7-8)*

• **MATERIEL PEDAGOGIQUES:**

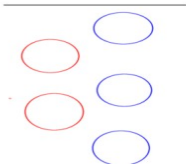
- Cône
- Médecine-ball
- Jeux de boule de 6 quilles + boule
- Coût du matériel : entre 1000 et 1500 euros



***Echelle Rythmique d'entraînement (4m)***

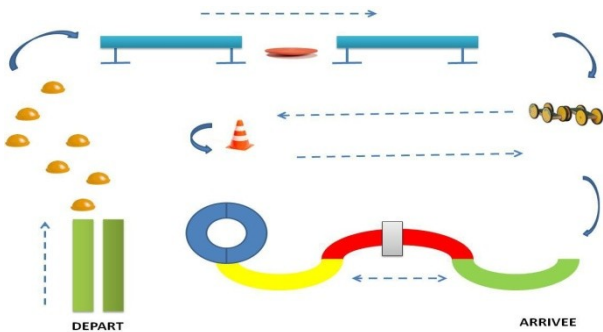


**Planche de Proprioception**

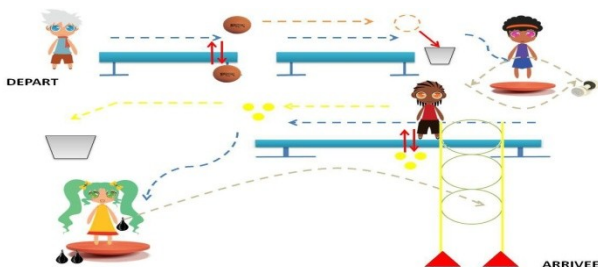


**Cerceau plat**

**Atelier 1 : Développer des équilibres**



**Atelier 2 : Développer des équilibres avec des objets**



### Atelier 3 : Viser en restant en équilibre



#### **LES SITUATIONS À PROPOSER AUX ELEVES :**

##### **Quelques principes pédagogiques :**

*Les situations sont proposées sur 6 séances (une par semaine), évoluent en fonction des performances des élèves et des intentions de l'enseignant.*

*La rotation des rôles est explicitée aux élèves en amont.*

*Des fiches de résultats sont utilisées à certains moments pour garder une trace de performances (et donc mesurer les progrès)*

##### **SUBVENTION :**

#### **POUR INFORMATION VOUS POUVEZ OBTENIR DES SUBVENTIONS POUR 2020 AUPRES :**

- **CONSEIL DEPARTEMENTAL**
- **MAIRIE OU COMMUNAUTE D'AGGLOMERATION**
- **FDVA FONDS DE DEVELOPPEMENT DE LA VIE ASSOCIATIVE**

##### **VALIDATION :**

*Cette demande d'action doit respecter les critères cités ci-dessus et transmis au Responsable de la Commission Bowling Campus du CNB et Référent de L'éducation Nationale*

**André MOREAU.**